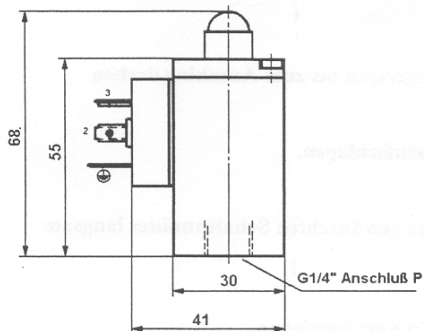


Programm-Auszug

Druckschalter 39-D-1466 - VW-6870 / VW-6871



Beschreibung	Artikel-Bezeichnung
0,2 - 6 bar mit DIN-Stecker	880 000 04-S
0,2 - 6 bar mit LED-Stecker	880 000 04SLED
0,5 - 16 bar mit DIN-Stecker	880 000 05-S
0,5 - 16 bar mit LED-Stecker	880 000 05-SLED

Anschluss und Verkettungsplatten 39-D-1343




Beschreibung	Artikel-Bezeichnung
Einzelanschlussplatte IG 1 A	41366505
Einzelanschlussplatte IG 3 A	41367700
Verkettungsplatte IG 1 C	41366515
Verkettungsplatte IG 3 C	41367710

Rückschlagventil 39-V-169371



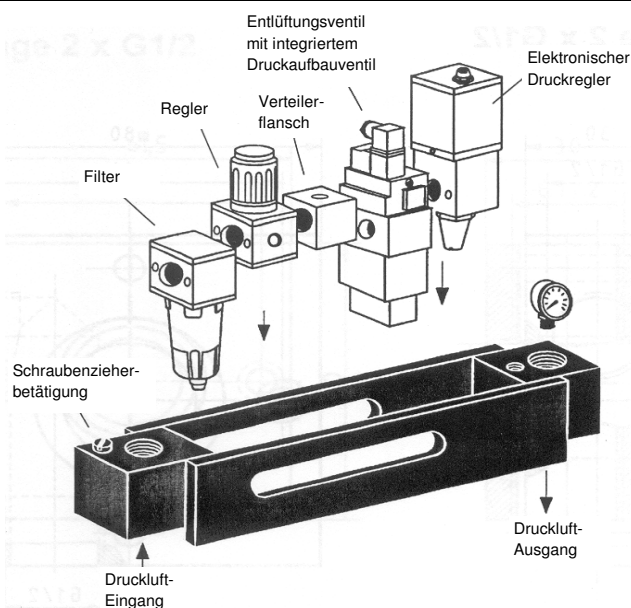
Beschreibung	Artikel-Bezeichnung
VSR-38	81712218
VSR-12	81712219
VSR-34	81712220
VSR-100	81712221

Druckregel - Zwischenplatte 39-D-1347/1



Beschreibung	Art.-Bez.
P-Regelung 0,5 - 12 bar	DMZ-1-P
P-Regelung 0,5 - 12 bar m. Schloß E11	DMZ-1-P14-E11

Wartungsrahmen 39-D-1390



nach Ihren Angaben
komplett montiert...auch in
preiswerter, verschraubter
Ausführung!

bspw.:

Filter 4 oder 0,1µm - Regler m. Schloß - Druckaufbauventil




Steckverschraubungen

Programm-Auszug

Beschreibung	Anschlüsse		VW	Artikelbez.		Artikelbez.	
	Schlauch Außen Ø mm	Gewinde	Mat. Nr.	Messing vernickelt		Edelstahl	
MR-12 Gerade Verschraubung Außengewinde zylindrisch 	4	M5	7800	MR12-0405		MR12-0405ES	
	4	1/8	7801	MR12-0418		MR12-0418ES	
	6	1/8	7802	MR12-0618		MR12-0618ES	
	6	1/4	7803	MR12-0614		MR12-0614ES	
	8	1/8	7804	MR12-0818		MR12-0818ES	
	8	1/4	7805	MR12-0814		MR12-0814ES	
	10	1/4	7806	MR12-1014			
	10	3/8	7807	MR12-1038			
	14	3/8	7808	MR12-1438			
	14	1/2	7809	MR12-1412			
	20	1/2	8090	MR12-2012			
MR-16 Schwenkbare Winkelverschraubung Außengewinde zylindrisch 	4	M5	7810	MR16-0405		MR16-0405ES	
	4	1/8	7811	MR16-0418		MR16-0418ES	
	6	1/8	7812	MR16-0618		MR16-0618ES	
	6	1/4	7813	MR16-0614		MR16-0614ES	
	8	1/8	7761	MR16-0818		MR16-0818ES	
	8	1/4	7762	MR16-0814		MR16-0814ES	
	10	1/4	7763	MR16-1014			
	10	3/8	7764	MR16-1038			
	14	3/8	7765	MR16-1438			
	14	1/2	7766	MR16-1412			
	20	1/2	7767	MR16-2012			
	20	3/4	7768	MR16-2034			
39-D-1425 Winkelverschraubung mit Hohlverschraubung 	4	M5	7790	89307790			
	6	1/8	7792	89307792			
	8	1/8	7791	89307791			
	8	1/4	7795	89307795			
	10	1/4	7793	89307793			
	10	3/8	7794	89307794			
	Innengew. 1/4	1/4	7353	MR37-1414			
MR-23 T-Verschraubung 	4	-	7825	MR23-0404		MR230404ES	
	6	-	7826	MR23-0606		MR230606ES	
	8	-	7827	MR23-0808		MR230808ES	
	10	-	7828	MR23-1010		MR231010ES	
	14	-	7829	MR23-1414			
MR-25 Reduzierstück 	Anschluß D3	Gewinde D1	VW- Mat.-Nr.	Artikel-Bez. MS-vernickelt		Artikel-Bez. Edelstahl	
	4	6	7836	MR25-0406		MR25-0406ES	
	4	8	7837	MR25-0408			
	6	8	7838	MR25-0608		MR25-0608ES	
	6	10	7839	MR25-0610			
	8	10	7840	MR25-0810		MR25-0810ES	
	10	14	7842	MR25-1014			
MR-26 Gerade Verbindung und Reduzierung 	Anschluß D1 / D3		VW- Mat.-Nr.	Artikel-Bez. MS-vernickelt		Artikel-Bez. Edelstahl	
	4/4	-	7820	MR26-0400		MR26-0400ES	
	6/6	-	7821	MR26-0600		MR26-0600ES	
	8/8	-	7822	MR26-0800		MR26-0800ES	
	10/10	-	7823	MR26-1010		MR26-1010ES	
	14/14	-	7824	MR26-1400			


Drosselrückschlagversraubungen - Programm-Auszug

Beschreibung	Anschlüsse		VW	Artikelbez.		Artikelbez.	
	Schlauch Außen Ø mm	Gewinde	Mat. Nr.	Messing vernickelt		Edelstahl	
MV-15 Abluftdrossel mit Hohlschraube 	4	M5		MV-150405			
	4	1/8		MV-150418			
	6	1/8		MV-150618			
	6	1/4		MV-150614			
	8	1/8		MV-150818			
	8	1/4		MV-150814			
	8	3/8		MV-150838			
	10	1/4		MV-151014			
	10	3/8		MV-151038			
	12	3/8		MV-151238			
	12	1/2		MV-151212			


Als Zuluftdrossel mit Hohlschraube bitte MV-25... angeben. Sonst wie Typ MV-15.


MV-29 VW-Ausführung 39-D-1387 Innengewinde		M5	-	MV-2905			
		1/8	7595	MV-2918		MV-2918-ES	
		1/4	7596	MV-2914		MV-2914-ES	
		3/8	7597	MV-2938			
		1/2	7598	MV-2912			

Weitere Ausführungen (auch aus Edelstahl) auf Anfrage lieferbar.


Beschreibung	Anschlüsse		VW	Artikelbez.		Artikelbez.	
	Druckbereich	Gewinde	Mat. Nr.	Messing		Edelstahl	
SV Sicherheitsventile einstellbar 	4-8 bar	1/4		SV-250408			
	1,5-4 bar	1/4		SV-2501504			
	8-12 bar	1/4		SV-250812			

*****auf Wunsch fest eingestellte Ausführungen lieferbar*****

Drosselrückschlagventile (Blockbauweise) Material: Messing (QV-2SU - nur Drosselventil) 		1/4		QV-2			
		1/4	6540	QV-2SU			


Drosselrückschlagventile (Blockbauweise) Material: Alu-natur PV1-S - Messing 		1/8	6969	PV1-S				
		1/4	6970	PV2-S		PV2-ES		
		3/8	6972	PV3-S		PV3-ES		
		1/2	3972	PV4-S		PV4-ES		
	<i>die preiswerten auch in blau (BL) lieferbar !</i>		M5		DV-05			
			1/8		DV-18			
			1/4		DV-14			
			3/8		DV-38			
			1/2		DV-12			

Schläuche aus Polyamid 12w (PA) - Programm-Auszug

Beschreibung	Schlauch a/i Ø mm	Betr. Druck 20°C bar	Mind. Biegegrad (mm)	Farbe	Bezeichnung	
PA-Schläuche in Rollen á 50 m DIN 73378 DIN 74324 (schwarz) VW-39V-16663  Polyamid 12w-Rohre Temperaturen: - 40°C bis + 90°C Rohre aus Polyamid sind flexibel und lassen sich gut verlegen. Bevorzugt bei Druckluftbremsen, Pneumatik, Hydraulik, Kraftstoffleitungen usw.	3/1,7	35	15	natur	PA-317	
	3/1,7	35	15	blau	PA-317BL	
	4/2	44	20	natur	PA-42	
	4/2	44	20	blau	PA-42BL	
	4/2,7	23	20	natur	PA-427	
	4/2,7	23	20	blau	PA-427BL	
	5/3	34	25	natur	PA-53	
	5/3	34	25	blau	PA-53BL	
	6/4	27	30	natur	PA-64	
	6/4	27	30	blau	PA-64BL	
	8/6	19	40	natur	PA-86	
	8/6	19	40	blau	PA-86BL	
	9/6	27	45	natur	PA-96	
	9/6	27	45	blau	PA-96BL	
	10/7,5	19	60	natur	PA-1075	
	10/7,5	19	60	blau	PA-1075BL	
	10/8	15	60	natur	PA-108	
	10/8	15	60	blau	PA-108BL	
	11,5/9	17	60	natur	PA-1159	
	11,5/9	17	60	blau	PA-1159BL	
	12/10	12	85	natur	PA-1210	
	12/10	12	85	blau	PA-1210BL	
	14/11	16	80	natur	PA-1411	
	14/11	16	80	blau	PA-1411BL	
	15/12,5	13	90	natur	PA-15125	
	15/12,5	13	90	blau	PA-15125BL	
	16/13	14	90	natur	PA-1613	
	16/13	14	90	blau	PA-1613BL	
18/14	17	100	natur	PA-1814		
18/14	17	100	blau	PA-1814BL		
20/16	15	120	natur	PA-2016		
20/16	15	120	blau	PA-2016BL		
22/18	13	150	natur	PA-2218		
22/18	13	150	blau	PA-2218BL		

Lieferbar in weiteren Farben rot (RT), schwarz (SW), grün (GN), gelb (GE) und grau (GR).



Teflon-Schläuche (PTFE / PFA)





PTFE- und PFA- Schläuche						
	4/2	20		natur	TFL-42	
	6/4	12		natur	TFL-64	
	8/6	9		natur	TFL-86	
	10/8	7		natur	TFL-108	
	12/10	6		natur	TFL-1210	
	14/12	5		natur	TFL-1412	
	4/2	22		natur	PFA-42	
	6/4	14		natur	PFA-64	
	8/6	10		natur	PFA-86	
	10/8	8		natur	PFA-108	
	12/10	6		natur	PFA-1210	
	14/12	6		natur	PFA-1412	

Weitere Farben auf Anfrage - Schläuche in Rollen á 25 m und 50 m.

Gummi-Steckschläuche "Parker-System" - Programm-Auszug

Temperaturbereich -40°C bis +100°C, Zur Verwendung bei Hydrauliksteuerungen und den Transport von Kraftstoffen, Fett, Luft und Wasser. Hohe Flexibilität, kleine Biegegraden, geringens Gewicht, keine Übertragung von Vibrationen.

Beschreibung	Schlauch a/i Ø mm	Betr. Druck 20°C bar	Mind. Biegegrad (mm)	Farbe	Bezeichnung	
Hydraulikschlauchleitung mit Druckträgern aus hochfestem Textilgeflecht 	10,8/4,8	25	35	schwarz	1TE-5	
	12,4/6,4	25	45	schwarz	1TE-6	
	13,9/7,9	20	65	schwarz	1TE-8	
	15,5/9,5	20	75	schwarz	1TE-10	
	18,7/12,7	16	90	schwarz	1TE-12	
	22,9/15,9	16	115	schwarz	1TE-16	
	26/19	12	135	schwarz	1TE-20	
	33,4/25,4	12	165	schwarz	1TE-25	
Beschreibung	Schlauch a/i Ø mm	Betr. Druck 20°C bar	Mind. Biegegrad (mm)	Farbe	VW-Bezeichnung	
Automobilausführungen labsfrei, nach VW-39-D-1256 	12,4/6,4	25	45	schwarz	VW-6024	
	15,5/9,5	20	75	schwarz	VW-6025	
	18,7/12,7	16	90	schwarz	VW-6026	
	22,9/15,9	16	115	schwarz	VW-6027	
	26/19	12	135	schwarz	VW-6028	
	33,4/25,4	12	165	schwarz	VW-6029	

Beschreibung	Schlauch innen Ø mm	Gewinde	Material	PN in bar	Bezeichnung	
Steckanschlüsse mit Überwurfmutter metrisches Gewinde 	6,3	M12 x 1,5	Stahl verzinkt	25	STPM-126	
	6,3	M14 x 1,5	Stahl verzinkt	25	STPM-146	
	6,3	M16 x 1,5	Stahl verzinkt	25	STPM-166	
	9,5	M16 x 1,5	Stahl verzinkt	20	STPM-1610	
	9,5	M18 x 1,5	Stahl verzinkt	20	STPM-1810	
	12,7	M18 x 1,5	Stahl verzinkt	16	STPM-1812	
	12,7	M22 x 1,5	Stahl verzinkt	16	STPM-2212	
	15,9	M22 x 1,5	Stahl verzinkt	16	STPM-2216	
	15,9	M26 x 1,5	Stahl verzinkt	16	STPM-2616	
	19,0	M30 x 2	Stahl verzinkt	12	STPM-3020	
25,4	M36 x 2	Stahl verzinkt	12	STPM-3625		
Steckanschlüsse mit metrischem Außengewinde 	6,3	M12 x 1,5	Stahl verzinkt	25	GTPM-126	
	6,3	M14 x 1,5	Stahl verzinkt	25	GTPM-146	
	9,5	M16 x 1,5	Stahl verzinkt	20	GTPM-1610	
	9,5	M18 x 1,5	Stahl verzinkt	20	GTPM-1810	
	12,7	M22 x 1,5	Stahl verzinkt	16	GTPM-2212	
	15,9	M26 x 1,5	Stahl verzinkt	16	GTPM-2616	
	19,0	M30 x 2	Stahl verzinkt	12	GTPM-3020	
Steckanschlüsse mit Überwurfmutter zölliges Gewinde zylindrisch 	6,3	1/4	Stahl verzinkt	25	STP-146	
	9,5	3/8	Stahl verzinkt	20	STP-3810	
	12,7	1/2	Stahl verzinkt	16	STP-1212	
	19,0	3/4	Stahl verzinkt	12	STP-3420	
Steckanschlüsse mit zölligem Außengewinde zylindrisch 	6,3	1/8	Stahl verzinkt	25	GTP-186	
	6,3	1/4	Stahl verzinkt	25	GTP-146	
	9,5	1/4	Stahl verzinkt	20	GTP-1410	
	9,5	3/8	Stahl verzinkt	20	GTP-3810	
	12,7	1/2	Stahl verzinkt	16	GTP-1212	
	15,9	1/2	Stahl verzinkt	16	GTP-1216	
	19,0	3/4	Stahl verzinkt	12	GTP-3420	